

Gazetka tworzona przez uczniów klasy 7  
z pomocą wychowawcy Joanny Dral-Gawel

Bardzo dziękuję Moim uczniom klasy 7 za pomoc w tworzeniu gazetki.  
Nikodem Skomra- zdjęcia, pomoc redaktorska  
Miłosz Grabowski- teksty i praca w programie Canva  
Kacper Rydza- pomoc redaktorska  
Oliwka Cieślicka - wywiad  
Helenka Anyszek-kącik kulinarny  
Krystian Józefczyk- Quizy  
Opiekun gazetki: Joanna Dral-Gawel  
Korekta: Justyna Dorota- Sachanowska

## O CZYM WARTO PRZECZYTAĆ W NASZEJ GAZETCE?

WYWIAD Z PANEM  
SŁAWKIEM



ZAGADKI I KRZYŻÓWKI DLA  
MADREJ GŁÓWKI-  
KONKURSY Z NAGRODAMI

Kącik kulinarny  
FAKTY I  
CIEKAWOSTKI Z  
ŻYCIA SZKOŁY

HUMOR SZKOLNY

## 100 pytań do.... Pan Sławka Puziewiczza



W tym wydaniu gazetki dowiemy się czym zajmuje się Pan Sławek- Złota Rączka w naszej szkole.

## UWAGA: Nadchodzące szkolne wydarzenie

### ŚWIĘTO KONSTYTUCJI 3 MAJA

#### DRODZY UCZNIOWIE I RODZICE

Zapraszamy wszystkich uczniów do udziału w obchodach naszego Święta Narodowego, z tej okazji organizujemy 30.04.2024 r. szereg atrakcji.

Odbędzie się prezentacja, po której planujemy konkurs z atrakcyjnymi nagrodami

Po oficjalnej części zapraszamy do „Biało-czerwonej” kawiarenki, gdzie będziemy się rozkoszować przygotowanymi przez Was słodkościami w kolorach naszej flagi, będzie można także zakupić ozdoby w barwach narodowych.



Zapraszamy zatem uczniów i rodziców do tej wspaniałej zabawy, czekamy na wykonane przez Was czerwono-białe ciasteczka, ciastka, pankejkę, galaretki, babeczki lub ozdoby tj. kartki, pomponiki, flagi, przypinki i breloczki. Wszystkie przygotowane przysmaki bądź ozdoby proszę przynieść w dniu 30.04.2024 rano, ok. godz. 8:00 do stołówki szkolnej.

W tym roku cała kwota ze sprzedaży zostanie przeznaczona na zagospodarowanie placu przed szkołą, gdzie spędzacie przerwy w okresie letnim i wczesnojesiennym. W olanie mamy zakup wygodnych leżaków i siedzisk.

Zapraszamy do wspólnego świętowania!!!

W razie pytań służymy pomocą:  
Joanna Dral-Gawel  
Justyna Dorota-Sachanowska  
Patrycja Drabicka



# 100 pytań do....Pana Sławka Puziewicza

## 1.Na czym polega pana praca?

Moja praca polega na przyjeździe do pracy o godzinie siódmej rano, obejściu szkoły z zewnątrz oraz od środka, sprawdzenia czy nie ma żadnych usterek, wycieków wody. Pracuję od siódmej do piętnastej.

## 2.Czy mógłby Pan opisać jeden dzień z życia konserwatora?

Przychodzę, pracuję, wykonuję swoją pracę, koszę trawę, podlewam kwiaty, uzupełnienie ubytków w ścianie, odmalowanie ścian.

## 3.Co jest najtrudniejsze w pana pracy?

Coś czego nie potrafię wykonać. A tak to nie ma takiego czegoś.

## 4.Czy żeby pracować jako konserwator trzeba posiadać jakąś specjalizację?

Nie trzeba mieć żadnej specjalizacji. Potrzeba mieć tylko trochę wiedzy na ten temat.

## 5.Gdy był Pan dzieckiem to czym się Pan interesował?

Różnymi sportami.

## 6.Co Pan robi w wolnym czasie ?

Jeżdżę na zawody sportowe. Spędzam czas na świeżym powietrzu.

## 7.Kto jest Pana autorytetem?

Moim autorytetem jest Jan Paweł II.

## 8.Jak się podoba panu nasz szkoła?

Bardzo mi się podoba ponieważ dbam o nią.

## 9.Jakie marzenia miał Pan w dzieciństwie?

Zostać konserwatorem.

## 10.Gdzie Pan wcześniej pracował?

Pracowałem w zawodzie mechanik zawodowy ,później prowadziłem działalność gospodarczą.

## 11.Najlepsze wydarzenie w Pana życiu to:

Mój ślub i wesele

## 12.Jakie były Pana ulubione przedmioty w szkole?

Moje ulubione przedmioty w szkole to W-F, muzyka, geografia oraz plastyka.

## 13.Co chciałby Pan przekazać uczniom?

Uczcie się, abyście mogli być kiedyś dumni z siebie i swojej pracy.



## KĄCIK KULINARNY

Helena Anyszek z klasy VII podzieliła się z nami sprawdzonym przepisem na pyszną przekąskę, zachęcamy do wypróbowania przepisu.

### Zawijaczki z ciasta francuskiego,

Potrzebne składniki:

- Opakowanie ciasta francuskiego

- Ketchup

- Zioła np. prowansalskie lub suszone pomidory z ziołami

- Vegeta

- Plastry sera żółtego i szynki

Ciasto francuskie rozwinąć i posmarować ketchupem, posypać przyprawami, układać szynkę i ser, zawinąć lub w wersji Jarskiej tylko ser, zawinąć tak by powstał rulon. Kroić nożem na kawałki. Piec w temp. 180°C

SMACZNEGO!!!





# ZAGADKI I KRZYŻÓWKI DLA MĄDREJ GŁÓWKI- KONKURS

ZAPRASZAMY DO KONKURSU, 3 PIERWSZE OSOBY, KTÓRE POKAZĄ ROZWIĄZANIE WSZYSTKICH KRZYŻÓWEK I ZAGADEK OTRZYMAJĄ NAGRODĘ. PROSZE Z ROZWIĄZANAMI SIE ZGŁOSIC DO PANI JOANNY DRAL GAWĘŁ.


## Krzyżówki oraz Łamigłówki

### Wykreślanka

Znajdź 17 wyrazów

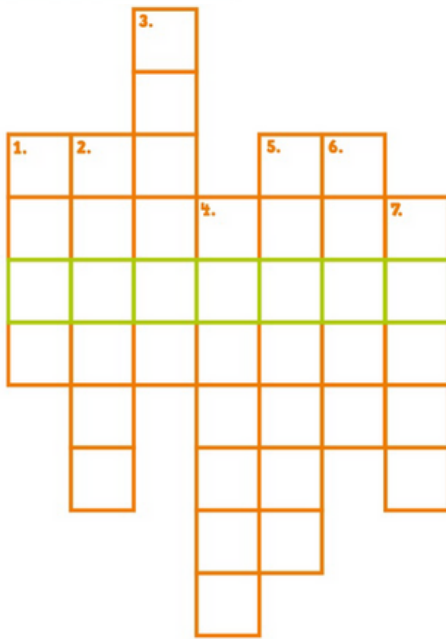
I	N	Z	C	D	D	T	O	W	D	X	Y	G	N	K	Y
X	I	V	K	L	A	P	K	I	Z	X	X	J	H	G	Q
A	F	B	M	A	T	E	R	A	C	T	Y	K	J	A	P
B	U	I	P	L	E	G	V	D	K	A	P	I	E	L	V
K	P	I	A	S	E	K	H	E	A	I	Y	Z	Z	H	L
Q	A	P	I	Ł	K	A	R	R	J	T	L	Y	B	R	E
D	Ł	A	Ł	O	P	A	T	K	A	Z	E	A	N	Q	E
J	K	R	K	Ń	V	W	B	O	K	X	E	J	M	N	Q
Q	E	A	D	C	V	A	M	X	K	H	E	H	M	V	Y
Z	M	W	J	E	Z	I	O	R	O	G	N	I	S	K	O
P	L	A	Ż	A	A	Q	R	Q	C	E	G	R	L	J	C
P	O	N	T	O	N	X	Z	W	Y	Q	Q	S	J	X	J
J	V	R	T	D	X	I	E	N	K	N	A	R	H	Y	D

### Labirynt



Podpowiedź: wyrażenie składa się z trzech wyrazów, ostatni obrazek to cały wyraz

### Krzyżówka




# FAKTY I CIEKAWOSTKI

 30 MAJA ODBĘDZIE SIĘ BIAŁO- CZERWONA KAWIARENKA NA STOŁÓWCE SZKOLNEJ.

 NASZA SZKOŁA W TYM ROKU PO RAZ PIERWSZY WZIĘŁA UDZIAŁ W KAMPAII CHARYTATYWNEJ „ŚWIĄTECZNE KARTKI DOBROCZYNNE” ORGANIZOWANE PRZEZ STOWARZYSZENIE SURSUS CORDA. UZBIERALIŚMY KWOTĘ 230 ZŁ, KTÓRĄ PRZEKAZALIŚMY PRZEKAZEM POCZTOWYM NA KONTO STOWARZYSZENIA.

 DZIĘKUJEMY WSZYSTKIM TYM, KTÓRZY WŁĄCZYLI SIĘ W AKCJĘ TYDZIEŃ ŚWIADOMOŚCI O AUTYZMIE. W DNIU 05.04.2024 R. OBCHODZILIŚMY W NASZEJ SZKOLE ŚWIATOWY DZIEŃ ŚWIADOMOŚCI AUTYZMU. NAJWAŻNIEJSZYM CELEM TEGO DNIA BYŁO POGŁĘBIANIE WIEDZY NA TEMAT OSÓB DOTKNIĘTYCH TYM ZABURZENIEM A TAKŻE OKAZANIE IM SOLIDARNOŚCI, JEDNOŚCI I ZROZUMIENIA.

 W NASZEJ SZKOLE OBCHODZILIŚMY DZIEŃ KOLOROWEJ SKARPETKI. UCZNIOWIE NA ZNAK SOLIDARNOŚCI Z OSOBAMI Z ZESPOŁEM DOWNA UBRALI DWIE RÓŻNE, KOLOROWE SKARPETKI. DZIECI Z KLAS I – III WZIĘLI UDZIAŁ W ZABAWACH ZORGANIZOWANYCH PRZEZ PANIE PEDAGOG – P. PATRYCJĘ DRABICKĄ I P. JUSTYNĘ DOROTĘ – SACHANOWSKĄ

 JAK CO ROKU UCZNIOWIE NASZEJ SZKOŁY WZIĘLI UDZIAŁ W AKCJI CHARYTATYWNEJ „GÓRA GROSZA”. AKCJA MIAŁA NA CELU ZBIÓRKĘ MONET, KTÓRE ZOSTANĄ PRZEKAZANE DZIECIOM WYCHOWUJĄCYM SIĘ W DOMACH DZIECKA LUB RODZINACH ZASTĘPCZYCH. ZBIÓRKA CIESZYŁA SIĘ DUŻYM ZAINTERESOWANIEM WŚRÓD UCZNIÓW ZA CO IM SERDECZNIE DZIĘKUJEMY.

DID YOU KNOW?

## Ciekawostki z życia szkoły



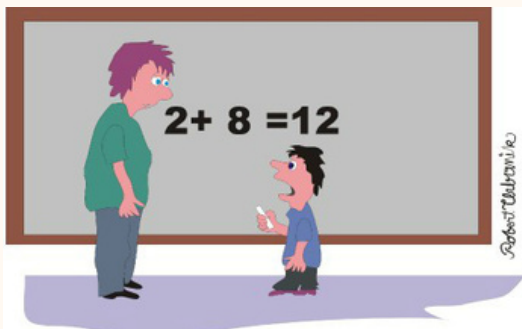
Czy wiedzieliście że szkoła w Strażowie ma już 118 lat?  
Czy wiedzieliście, że poprzednią panią dyrektor była Pani Renata Mosior?

## HAHAHA HUMOR SZKOLNY JOKE

NAUCZYCIEL JĘZYKA POLSKIEGO PYTA UCZNIÓW:

- JAK BRZMI LICZBA MNOGA DO RZECZOWNIKA "NIEDZIELA"?
- WAKACJE, PROSZĘ PANI!

- NIE ROZUMIEM, JAK JEDEN CZŁOWIEK MOŻE ROBIĆ TYLE BŁĘDÓW?! - DZIWI SIĘ POLONISTKA, ODDAJĄC PRACĘ DOMOWĄ UCZNIOWI.
- WCALE NIE JEDEN - ODPOWIADA UCZEŃ. POMAGALI MI MAMA I TATA.



-To równanie na tablicy jest niepoprawne. Spróbuj Wojtusiu je naprawić.  
-Widzi pani, w przyszłości zamierzam zostać mechanikiem samochodowym. My mechanicy nie bawimy się już w dzisiejszych czasach w naprawy. Proponuję od razu wymienić całą tablicę!



MOGĘ PRZYJŚĆ Z OJCEM, ALE SZCZERZE MÓWIĄC ON TEŻ JEST CIENKI Z MATMY...

Rys. Jarek Szczepanik KUKU.PL - ZAKAZ KOPLOWANIA / FOTOGRAFIA OCHRONIE PRAMI AUTOROM


BARDZO PANI WSPÓŁCZUJĘ - TYLE LAT W TEJ SAMEJ KLASIE...




## TEACHER



What my friends think I do



What my mother thinks I do



What Society thinks I do



What my students think I do



What I think I do



What I actually do